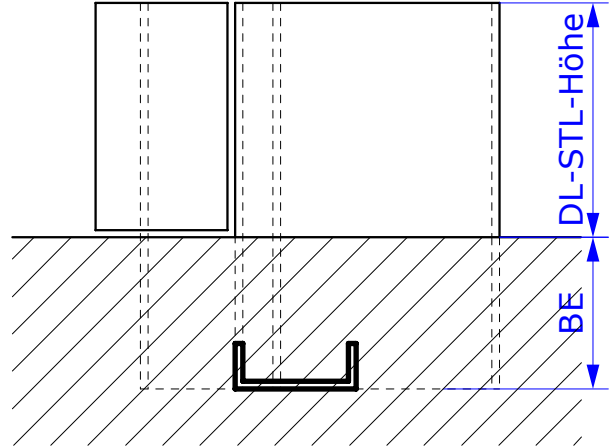


TYP KS

KONTERSCHWELLE, (AUF RÜCKSEITE NICHT ALS TÜRENANSCHLAG VERWENDBAR)WINKELEISEN VERZINKT:

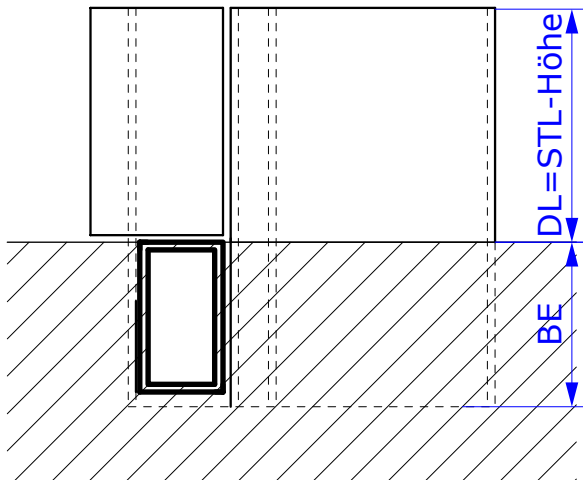
30/30/3/KS
40/40/3/KS



TYP VE

DURCHGEHENDER BODEN.
VERBINDUNGSEISEN ALS
DISTANZHALTER:

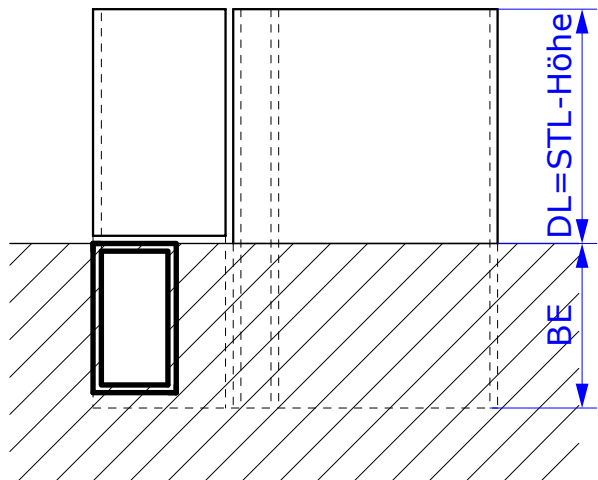
U-10/30/10/VE



TYP VK

DURCHGEHENDER
BODEN
VIERKANTROHR:

40/20/2/VK



TYP VKB

DURCHGEHENDER
BODEN
VIERKANTROHR:

40/20/2/VKB